

คู่มือ

ขั้นตอนการใช้งาน ระบบการรับสมัครนิสิต มหาวิทยาลัยทักษิณ



1 เข้าเว็บไซต์การรับสมัครนิสิต

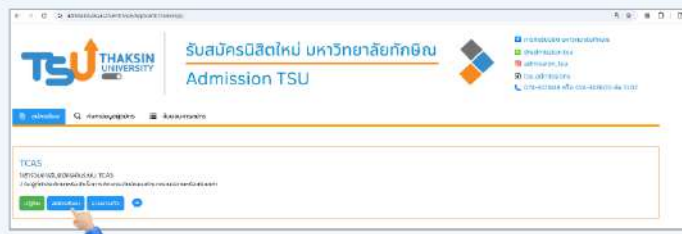


2 กดเลือกสมัครเรียน สมัครเรียน

ในระบบจะแสดงรายการที่กำลังเปิดรับสมัคร

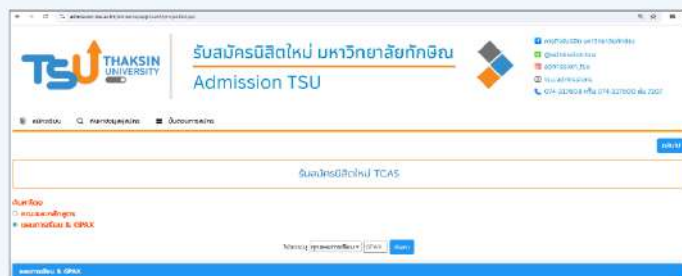


3 กดเลือกสมัครเรียนในรายการรับสมัครที่สนใจ สมัครเรียน

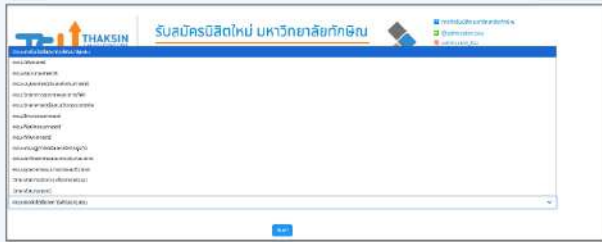


4 ค้นหาค้นหาที่เปิดรับสมัคร

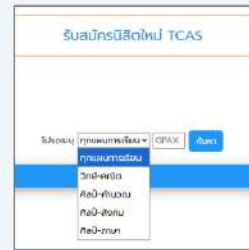
สามารถค้นหา โดยใช้ชื่อคณะและหลักสูตร หรือ แผนการเรียน & GPAX



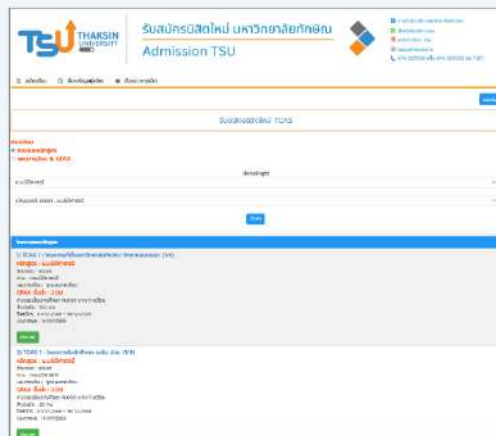
ค้นหาโดยชื่อคณะ



ค้นหาโดยแผนการเรียน & GPAX



ระบบจะแสดงข้อมูลหลักสูตรทุกโครงการ ที่เปิดรับสมัครในขณะนั้น โดยผู้สมัครจะต้องผ่านเกณฑ์คุณสมบัติตามที่กำหนดในประกาศเท่านั้น จึงจะทำการสมัครได้



5 กดสมัครเรียนหลักสูตร ในโครงการที่สนใจ และผ่านเกณฑ์คุณสมบัติ

สมัครเรียน

กดอ่านประกาศรับสมัคร เพื่อดูคุณสมบัติและรายละเอียดอื่น ๆ *สามารถเลือกสมัครได้ 1 สาขา(หลักสูตร)/โครงการ

2) TCAS 1 | โครงการรับสมัครประจำปีการศึกษา 2569
หลักสูตร : คณะการศึกษา วิชาเอกการประถมศึกษา
วิทยาเขต : สอนลา
คณะ : คณะศึกษาศาสตร์
แผนการเรียน : ทุกแผนการเรียน
GPAX ขั้นต่ำ : 2.00
ค่าธรรมเนียมการศึกษา 12,500 บาท/ภาคเรียน
จำนวนชั้น : 1 ชั้น
รับสมัคร : 25/08/2568 - 18/12/2568
ประกาศผล : 14/01/2569

[ประกาศ](#) [สมัครเรียน](#)

6 อ่านรายละเอียด และ กดสมัครออนไลน์

สมัครออนไลน์

TCAS 1 : โครงการรับสมัครประจำปีการศึกษา 2569

การสมัครออนไลน์

1. โหลด PDF แบบฟอร์มสมัครเรียน และวง Payroll (ถ้ามี) จำนวน 1 ไฟล์
2. ชำระค่าสมัคร โอนเงินเข้าบัญชีธนาคารออมสิน สาขาเมือง Bangkok หรือ Internet banking
3. โอนเงินโครงการ สาขาเมืองจังหวัดเชียงใหม่ 1 ครั้ง

ผู้สมัครต้องแนบไฟล์ใบแจ้งรับเงินค่าสมัครเรียนแนบพร้อม สำเนาบัตรประชาชนเป็นต้นลงในช่องแจ้งต่อระบบที่ทางมหาวิทยาลัยกำหนด

[สมัครออนไลน์](#)

9 การจ่ายค่าสมัคร

ค้นหาข้อมูลผู้สมัคร

พิมพ์ค่าสมัคร

ดาวน์โหลดเอกสารชำระค่าสมัคร โดยการ **ค้นหาข้อมูลผู้สมัคร** พิมพ์เอกสารการชำระเงินแต่ละโครงการที่สมัครไว้ ทุกโครงการ ชำระค่าสมัครโดยสแกน QR Code (1 โครงการ/ 1 QRCode) ผ่านแอปพลิเคชันได้ทุกธนาคาร ภายในเวลาที่กำหนด (ตามประกาศรับสมัคร)

ที่	รายการ	จำนวนเงิน
1	ค่าธรรมเนียมสมัครเข้าศึกษา มหาวิทยาลัยทักษิณ	370.00
รวม		370.00

***การชำระเงินค่าสมัคร ผ่านช่องทาง Mobile banking หรือ Internet banking เท่านั้น!! (เลขผ่าน QR Code ก็ทักทวง)

10 การติดตามสถานะการชำระเงินค่าสมัครและหลักฐานการสมัคร

ติดตามสถานะการชำระเงินค่าสมัคร และหลักฐานการสมัคร โดยการ **ค้นหาข้อมูลผู้สมัคร**

TCAS 1 (โครงการรับตรงประเภทที่การศึกษา 2560)

เลขประจำตัวผู้สมัคร: 1.00000001

ชื่อ-สกุล: ช่างเหล็ก ช่างเหล็ก

รหัสประจำตัวนักเรียน: ช่างเหล็ก

รหัสประจำตัวนักเรียน: ช่างเหล็ก

รหัสประจำตัวนักเรียน: ช่างเหล็ก

รหัสประจำตัวนักเรียน: ช่างเหล็ก

รหัสประจำตัวนักเรียน: ช่างเหล็ก

รหัสประจำตัวนักเรียน: ช่างเหล็ก

รหัสประจำตัวนักเรียน: ช่างเหล็ก

การชำระค่าสมัคร ✔ ชำระแล้ว

หลังจากการชำระเงินค่าสมัครถูกต้อง ระบบจะปรับสถานะให้ ภายใน 3 วันทำการ

หลักฐานการสมัคร ✔ ถูกต้อง

หลักฐานการสมัครจะถูกตรวจหลังจาก ระบบปรับสถานะการชำระค่าสมัคร (ชำระแล้ว) ภายใน 5 วันทำการ และจะปรับสถานะเป็น **ถูกต้อง** เมื่อ หลักฐานการสมัครครบถ้วน ตามระบุในประกาศรับสมัคร

11 การประกาศผล

ติดตามการประกาศผู้มีสิทธิ์สอบคัดเลือกรายบุคคล (สอบสัมภาษณ์/สอบปฏิบัติ) การประกาศผลผู้ผ่านการคัดเลือก และยืนยันสิทธิ์กับมหาวิทยาลัยทักษิณ โดยการ **ค้นหาข้อมูลผู้สมัคร**

หากผู้สมัครผ่านการคัดเลือก ระบบจะแสดงรายการให้ผู้สมัคร **คลิกยืนยันสิทธิ์** กับมหาวิทยาลัยทักษิณ และ **[พิมพ์ค่ายืนยันสิทธิ์]** เพื่อชำระเงินค่ายืนยันสิทธิ์เข้าศึกษา ตามช่วงเวลาที่กำหนดในแต่ละโครงการ

12 การยืนยันสิทธิ์

คลิกยืนยันสิทธิ์ ยืนยัน

ผู้สมัครที่มีความประสงค์จะศึกษาต่อในหลักสูตรที่ผ่านการคัดเลือก ให้ **คลิกยืนยันสิทธิ์** กับมหาวิทยาลัยทักษิณ โดยกรอกรหัสผ่าน เป็นเลขบัตรประชาชน 5 ตัวหลัง

หลังจากผู้สมัคร ทำการยืนยันสิทธิ์ เรียบร้อยแล้ว ในระบบจะปรับสถานะเป็น**ยืนยันสิทธิ์**

***เฉพาะกลุ่มผู้สมัคร TCAS** หลังจากทำการยืนยันสิทธิ์ กับมหาวิทยาลัยเรียบร้อยแล้ว ต้องทำการยืนยันสิทธิ์ Clearing House กับ TCAS ที่เว็บไซต์ <https://mytcas.com> ตามเวลาที่กำหนดในแต่ละรอบการสมัคร จึงจะสามารถชำระค่ายืนยันสิทธิ์เข้าศึกษาได้

